


நல்லூர் பிரதேசசபை
தலைவர் ஆலோசனைக் கமிட்டி
NALLUR PRADESHIYA SABHA



-2020-

வருட இறுதிக்கணக்கு
FINAL ACCOUNTS

NALLUR PRADESHIYA SABHA, KOKUVIL

2020 டிசம்பர் 31ல் உள்ளவாறான ஐந்தொகை.

BALANCE SHEET AS AT 31ST DECEMBER 2020

விபரம்	2019		2020					
	ரூபா	சதம்	Rs	Cts	ரூபா	சதம்	Rs	Cts
0 நிலையான சொத்துக்கள் (குறிப்பு 1) Fixed Assets (Note 1)			333,888,563.18				338,281,925.87	
நடப்புச் சொத்துக்கள்/Current Assets								
0 களஞ்சியப்பொருட்கள் (குறிப்பு 2) Stores in hand (Note 2)								
0 பயன்பாட்டுச்சேவைகளுக்கான கடன்கள் (குறிப்பு 3) Loans for Utility Services (Note 3)								
10 பதவியினர் கடன்கள் Staff Loans	14,086,096.23				14,746,078.67			
30 அறவிடற்பாலதான பயன்பாட்டுச்சேவைகள் (குறிப்பு 4) Recoverable Utility Services (Note 4)								
30 அரசிறைக்கடனாளிகள் (குறிப்பு 5) Revenue Debtors (Note 5)	31,774,333.97				55,728,478.93			
70 முற்பணக்கொடுப்பனவுகள் (குறிப்பு 6) Pre- Payments (Note 6)	297,504.90				1,202,344.17			
30 முதலீடுகள் (குறிப்பு 7) Investments (Note 7)	228,694,086.70				260,062,434.66			
90 காசு (குறிப்பு 8) Cash (Note 8)	56,722,445.00				53,269,277.93			
	331,574,466.80				385,008,614.36			
நடப்புப்பொறுப்புக்களைக் கழிக்க: Less: Current Liabilities								
30 கடன் வழங்குநர் (குறிப்பு 9) Creditors (Note 9)	73,419,636.99				65,355,603.67			
40 முற்பணப்பெறுகைகள் (குறிப்பு 10) Receipts in Advance (Note 10)								
50 மீளளிக்கப்படற்பாலதான வைப்புப்பணங்கள் (குறிப்பு 11) Refundable deposits (Note 11)	33,269,687.68				33,444,048.65			
	106,689,324.67				98,799,652.32			
செயற்படும் மூலதனம்/ Working Capital.			224,885,142.13				286,208,962.04	
தேறிய சொத்துக்கள்/ Net Assets.			558,773,705.31				624,490,887.91	
நிதியளிக்கப்பட்ட வழி/Financed By								
10 திரண்ட நிதியும் ஒதுக்கங்களும் (குறிப்பு 12) Accumulated fund and Reserves (Note 12)			555,068,729.34				621,814,040.53	
220 கடன் மூலதனம் (குறிப்பு 13) Loan Capital (Note 13)			3,704,975.97				2,676,847.38	
			558,773,705.31				624,490,887.91	

திகதி :-24.02.2021

செயலாளர்,
நல்லூர் பிரதேச சபை

நல்லூர் பிரதேச சபை

தவிசாளர்,
நல்லூர் பிரதேச சபை
தவிசாளர்
நல்லூர் பிரதேச சபை

குறிப்புகள்

குறிப்பு / Note 1	பே.ப	2019	2020
110. நிலையான சொத்துக்கள் / Fixed assets			
111. காணிகள், கட்டிடங்கள் Lands and Buildings	01-02	273,339,613.29	274,579,860.48
112. பொறித்தொகுதியும் எந்திரமும் Plant and Machinery	01-12	15,685,890.66	16,937,255.66
113. மோட்டார் வண்டி Motor Vehicles	01-22	29,519,781.64	30,499,781.64
114. தளபாடங்களும் பொருத்துக்களும் Furnitures and Fittings	01-32	8,390,294.25	9,334,744.25
115. காரியாலய உபகரணங்களும் கருவிகளும் Office Equipments	01-42	1,116,792.78	1,022,334.78
116. நூலகப் புத்தகங்கள் Library Books	01-52	5,836,190.56	5,907,949.06
		333,888,563.18	338,281,925.87
குறிப்பு / Note 2			
120. நடப்புச் சொத்துக்கள் / Current Assets			
கையிருப்பிலுள்ள களஞ்சியப் பொருட்கள் Stores In Hands		0.00	0.00
121. பொதுக் களஞ்சியப் பொருட்கள் General Stores		0.00	0.00
122. ஆயுர்வேத களஞ்சியப் பொருட்கள் Ayurvedic Stores		0.00	0.00
123. மின்சாரக் கருவிகள் களஞ்சியப் பொருட்கள் Electrical Stores		0.00	0.00
124. வேலைப் பகுதி களஞ்சியப் பொருட்கள் Works Stores		0.00	0.00
		0.00	0.00
குறிப்பு / Note 3			
130. பயன்பாட்டுச் சேவைகளுக்களுக்கான கடன்கள் Loans For Utility Service		0.00	0.00
131. தனியார் தெருக்களை அமைத்தல் Construction of Private Streets		0.00	0.00
132. உதவியளிக்கப்பட்ட வீட்டு வடிகால் Aided House Drainage		0.00	0.00
133. பாழடையும் கட்டிடங்களை பழுதுபார்த்தல் Repairs to Ruinous Buildings		0.00	0.00
134. தனியார் தெருக்களில் பிரதான நீர்க்குழாய்களை பதித்தல் Laying water mains in private streets		0.00	0.00
135. நீர்ச்சேவையைப் பழுதுபார்த்தல் Repairs To Water Services		0.00	0.00
140. பதவியினர் கடன் Staff Loan	01-292	14,086,096.23	14,746,078.67
		14,086,096.23	14,746,078.67
குறிப்பு / Note 4			
150. அறவிடந்பாலானதான பயன்பாட்டுச் சேவைகள் Recoverable Utility Services			
151. அறவிடப்படப் பொறுத்த வேலைகள் Works Pending Recovery		0.00	0.00
152. கையிருப்புக்காக பொருட்களைச் செய்தல் Making Articles For Stock		0.00	0.00
153. நானாவிதம் Miscellaneous		0.00	0.00
		0.00	0.00

குறிப்பு / Note 5	மே.பி	2019	2020
160. அரசிறைக் கடனாளிகள் / Revenue Debtors			
161. நிறுவனவாயாகவுள்ள வீத வரிகள் Rates in Arrears	01-76	9,200,339.40	18,177,138.91
162. நிறுவனவாயாகவுள்ள நீதிமன்றக் குற்றப்பணம் Courts fine In Arrears	01-266	3,568,504.94	7,955,867.33
163. நிறுவனவாயாகவுள்ள ஏனைய அரசிறைகள் Other Revenues In Arrears	01- 86,96.10 6,116.17 6,186	19,005,489.63	29,595,472.69
		31,774,333.97	55,728,478.93

குறிப்பு / Note 6			
170. முற்பணக்கொடுப்பனவுகள் / Prepayments			
171. வைப்புப் பணங்கள் Deposits By The Council		0.00	0.00
172. முற்பணக் கொடுப்பனவுகள் Payments In Advance By The Council	01-186	297,504.90	1,202,344.17
		297,504.90	1,202,344.17

குறிப்பு / Note 7			
180. முதலீடுகள் / Investments			
181. நிலையான வைப்பிலுள்ள மன்றத்தின் நிதிகள் Council Funds In Fixed Deposits	01-196	210,397,153.86	239,980,328.85
182. சேமிப்பு வைப்பிலுள்ள ஊழியர்களின் பிணை Employee's Security In Saving Deposits	01-206	222,304.30	217,751.51
183. ஆழ்நிதி உதவு தொகை / Sinking Fund	01-216	17,099,268.79	18,792,606.17
184. சுடலைக் கட்டண முதலீட்டுக் கணக்கு	01-286	451,505.92	515,453.93
185. சேமிப்பு வைப்பு		523,853.83	556,294.20
		228,694,086.70	260,062,434.66

குறிப்பு / Note 8			
190. காசு / Cash			
191. இலங்கை வங்கி நடைமுறைக்கணக்கு Bank Of Ceylon Current Account 1095945	02-32	12,369,353.59	25,247,891.08
Bank Of Ceylon Current Account 6954633	02-72	1,369,320.18	1,210,033.64
192. மக்கள் வங்கி நடைமுறைக்கணக்கு Peoples bank Current Account 0000920	02-14	42,983,771.23	26,611,353.21
193. அலுவலர்களின் கையிலுள்ள காசு Cash In Hand With Officials		0.00	200,000.00
		56,722,445.00	53,269,277.93

குறிப்பு / Note 9			
230. நடப்புப் பொறுப்புக்கள் / Current Liabilities			
231. செலவுக்கடன் வழங்குநர் Expense Creditors	01-236	73,419,636.99	65,355,603.67
232. வழங்கு பொருள் கடன் வழங்குநர் ~ பொது Supply Creditors ~ General		0.00	0.00
233. வழங்கு பொருள் கடன் வழங்குநர் ~ நீருதவு கருமங்கள் Supply Creditors ~ Water Works		0.00	0.00
234. வழங்கு பொருள் கடன் வழங்குநர் ~ மின்சாரம் Supply Creditors ~ Electrical		0.00	0.00
235. செலுத்தப்படாத சம்பளங்களும் கூலிகளும் Unpaid Salaries And Waqes		0.00	0.00
236. ஏனையவை ~ Others		0.00	0.00
		73,419,636.99	65,355,603.67

	பே.ப	2019	2020
குறிப்பு / Note 10			
240. முற்பணப் பெறுகைகள் / Receipts In Advance			
241. அரசிறை முற்பணப் பெறுகைகள் Revenue Receipts In Advance		0.00	0.00
242. ஐயக் கணக்கு Supense Account		0.00	0.00
		<u>0.00</u>	<u>0.00</u>

குறிப்பு / Note 11

250. மீளளிக்கப்படாந் பாலானதான வைப்புப் பணங்கள்			
Refundable Deposits			
251. ஊழியர் பிணை Employee's Security	02-175	222,304.30	217,751.51
252. ஊழியர் வைப்புப் பணங்கள் Employee Deposits		0.00	0.00
253. ஒப்பந்தகாரர் பிணை வைப்புப் பணங்கள் Contractor security Deposits	02-197	21,865,916.79	22,953,559.30
254. ஒப்பந்தகாரர் வைப்புப் பணங்கள் Contracters Deposits		0.00	0.00
255. நூலக வைப்பு பணங்கள் Library Deposits	02-198	100.00	5,550.00
256. நானாவித வைப்புப் பணங்கள் (B) Miscellanious Deposits	02-242	8,564,195.09	8,415,915.75
257. நானாவித வைப்புப் பணங்கள் (A) Miscellanious Deposits	02-220	2,165,665.58	1,335,818.16
258. நானாவித வைப்புப் பணங்கள் (C) Miscellanious Deposits	02-264	451,505.92	515,453.93
		<u>33,269,687.68</u>	<u>33,444,048.65</u>

குறிப்பு / Note 12

210. திரண்ட நிதியும் ஒதுக்கங்களும் /			
Accumulated Fund And Reserves			
211. திரண்ட நிதி (மாநகர நிதி) Accumulated Fund (Municipal Fund)	01-246	107,714,684.57	122,186,480.50
212. மூலதனச் செலவீட்டுக்கு அரசிறை உதவு தொகை Revenue Contributions to Capital Outlay	01-256	333,888,563.44	338,281,926.42
213. அபிவிருத்தி ஒதுக்கங்கள் Development Reserves		96,366,212.54	142,553,027.44
214. கடன்களை மீட்டல் Redemption of Loans		0.00	0.00
215. ஓய்வூதிய ஒதுக்கங்கள் Pensions Reserves		0.00	0.00
216. தொழிலாளர் நட்ட ஈட்டு ஒதுக்கம் Workmen's Compansation Reserve		0.00	0.00
217. காப்புறுதி ஒதுக்கங்கள் Insurance Reserves		0.00	0.00
218. பிரதியீட்டு ஒதுக்கங்கள் Replacement Reserves		0.00	0.00
219. ஆழ்நிதி உதவு தொகை Sinking Fund	01-226	17,099,268.79	18,792,606.17
		<u>555,068,729.34</u>	<u>621,814,040.53</u>

குறிப்பு / Note 13

கடன் மூலதனம் / Loan Capital			
221. உள்ளூர்க்கடன்கள் Loan Outstanding - LGIP Loan		3,704,975.97	2,676,847.38
		<u>3,704,975.97</u>	<u>2,676,847.38</u>

நல்லூர் பிரதேச சபை , கொக்குவில்

31.12.2020 ல் முடிவடைந்த ஆண்டுக்கான வருமானச் செலவுக் கணக்கு

REVENUE AND EXPENDITURE ACCOUNT FOR THE YEAR ENDED 31st DECEMBER, 2020



குறியீடு இல/Code No:-

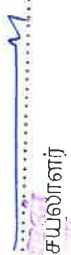
இல	விபரம்	நிகழ்ச்சித் திட்டம் 1	நிகழ்ச்சித் திட்டம் 2	நிகழ்ச்சித் திட்டம் 3	நிகழ்ச்சித் திட்டம் 4	நிகழ்ச்சித் திட்டம் 5	நிகழ்ச்சித் திட்டம் 6	மொத்தம் Total ரூRs ஈC
		பொது நிர்வாகம் General Administration ரூRs ஈC	செளக்கிய சேவைகள் Health Services ரூRs ஈC	திட்டமிடல் பொதுவழிகள் கட்டிடங்கள் phy. planning, Through fares and buildings ரூRs ஈC	தண்ணீர் சேவைகள் Water services ரூRs ஈC	ஏனைய பொதுப் பயன்பாட்டுச் சேவைகள் Public Utility service ரூRs ஈC	நலன்புரிச் சேவைகளும் வசதிகளும் Welfare services and Amenities ரூRs ஈC	
1	வருமானம்/ REVENUE							
10	வீதவரிகளும், வரிகளும்/ Rates and taxes	11,265,847.80					1,200.00	11,267,047.80
20	வாடகைகள் / Rents			1,734,111.67	500.00	22,587,074.41	105,300.00	24,426,986.08
30	உரிமங்கள் / Licences	5,158.00	4,151,416.00	1,336,439.72				5,493,013.72
40	சேவைகளுக்கான கட்டணங்கள் Fees for services.	273,648.45	847,277.64	2,874,698.18	7,200.00	516,600.00		4,519,424.27
50	பற்றாசைச் செலவுகள்: குற்றப்பணங்களைத் தண்டிப்பது (Warrant Costs, Fines and penalties)	4,336,741.64		2,857,851.35		97,251.56	10,365.00	7,302,209.55
60	ஏனைய வருமானம்/ Other Income	96,148,232.48	60.00	1,039,260.00	4,400.00	569,091.64	54,093.30	97,815,137.42
70	அரசிறை மானியங்கள் / Revenue Grants.	17,241,171.95	16,726,651.86	12,212,938.58	1,662,382.00	13,424,216.00	9,048,770.00	70,316,130.39
	மொத்த வருமானம் / TOTAL REVENUE	129,270,800.32	21,725,405.50	22,055,299.50	1,674,482.00	37,194,233.61	9,219,728.30	221,139,949.23

01	அலுவல்களின் வருமானங்கள் / Personal Emoluments	22,006,825.62	20,584,858.65	16,619,061.79	1,352,929.02	4,340,429.53	6,271,963.42	71,176,088.03
02	பயணச் செலவுகள் / Travelling Expenses	0.00	4,550.00	3,900.00	0.00	0.00	0.00	8,450.00
03	வழங்குபொருட்களும் தேவைப் பொருட்களும்/Supplies and Requisites	923,084.00	2,872,643.24	483,793.40	162,368.00	52,035.00	344,080.00	4,838,003.64
04	மூலதனச் சொத்துக்களைப் பழுதுபார்த்தலும், பேணலும் Repairs and Maintenance of Capital Assets.	516,342.62	1,231,931.19	12,801,998.67	41,240.00	286,923.58	103,970.00	14,982,406.06
05	ஏற்றியிறக்கல் தொடர்பிணைப்பு பயன்பாட்டுச்சேவை மற்றும் பிறசேவைகள் / Transportation/Communication Utility and other Services.	1,809,668.13	8,304,631.23	544,215.00	20,000.00	8,431,822.98	78,118.10	19,188,455.44
06	வட்டிக்கொடுப்பனவுகள், பங்கிவாபங்கள், மிகையூதியங்கள் / Interest, Payments, Dividends and Bonuses	0.00	0.00	299,391.81	0.00	0.00	1,503,212.00	1,802,603.81
07	மாளியங்கள், உதவுதொகைகள் உதவிப்பணங்கள் / Grants (Contributions and Subsidies)	72,665.00	3,163,363.96	29,895.00	0.00	3,190.00	376,480.00	3,645,593.96
08	ஓய்வூதியங்கள், இணைப்பாற்று நயங்கள், பணிக்கொடைகள்/ Pensions, Retirement, Benefits and Gratuities.	134,999.95	0.00	0.00	0.00	0.00	0.00	134,999.95
	மொத்த மீண்டுமும் செலவினம் / TOTAL RECURRENT EXPENDITURE	25,463,585.32	36,161,978.27	30,782,255.67	1,576,537.02	13,114,401.09	8,677,823.52	115,776,580.89
3	மீண்டுமும் செலவினத்திற்கு மேலான வருமானமிகை/ EXCESS OF REVENUE OVER RECURRENT EXPENDITURE.	103,807,215.00	-14,436,572.77	-8,726,956.17	97,944.98	24,079,832.52	541,904.78	105,363,368.34

3	EXCESS OF REVENUE OVER RECURRENT EXPENDITURE.	103,807,215.00	-14,436,572.77	-8,726,956.17	97,944.98	24,079,832.52	541,904.78	105,363,368.34
4	08 மூலதனப்பெறுகைகள் CAPITAL RECEIPTS							
	மாளியங்கள் / Grants (8-1)			0.00				
	மூலதனச் சொத்துக்களின் விற்பனை/sales of Capital Assets) (8-2)			0.00				
	மொத்தமூலதனப்பெறுகைகள்/ TOTAL CAPITAL RECEIPTS.	0.00	0.00	0.00	0.00	0.00	0.00	0.00
5	(3+4)வருமான மிகையினதும் மூலதனப் பெறுகைகளினதும் மொத்தம் / TOTAL OF EXCESS OF REVENUE AND CAPITAL RECEIPTS (I.e, 3+4)	103,807,215.00	-14,436,572.77	-8,726,956.17	97,944.98	24,079,832.52	541,904.78	105,363,368.34
6	ஆக்கப்பொருட்செலவினம் / CAPITAL EXPENDITURE							
	09 உபகரணச்செலவிடு / Equipment outlay	963,990.00	439,490.00	0.00	39,410.00	1,558,572.19	619,858.50	3,621,320.69
	காணிகள்,காணி சீர்திருத்தம், ஆமைப்புச் செலவிடு/ Lands, land improvement and structural outlay							
	மொத்த மூலதனச் செலவினம்	963,990.00	439,490.00	63,896,303.58	39,410.00	1,558,572.19	619,858.50	63,896,303.58
7	மீதி / BALANCE (5-6)	102,843,225.00	-14,876,062.77	-72,623,259.75	58,534.98	22,521,260.33	-77,953.72	67,517,624.27
8	மாற்றப்பட்டது / TRANSFERS TO							
	ஒதுக்கங்கள் /RESERVES	0.00						0.00
	மூலதன ஒதுக்கம்/LDSP Capital Reseve	0.00						35,388,924.90
	ஆழ்நிதி உதவு தொகை கணக்கு	1,639,626.71						0.00
	திரண்டநிதி/ ACCUMULATED FUND	101,203,598.29	-14,876,062.77	-72,623,259.75	58,534.98	22,521,260.33	-77,953.72	1,693,337.38

சரியென உறுதி செய்யப்படுகின்றது

தயாரித்தவர்: 
சரிபார்த்தவர்: 


செயலாளர்

நல்லூர் பிரதேச சபை



U. IDIYAN

தவிசாளர்

நல்லூர் பிரதேச சபை

நல்லூர் பிரதேச சபை

காசுப்பாய்ச்சல் 2020

சபையின் மீளாய்வு ஆண்டிற்கான காசுப்பாய்ச்சல் கூற்று கீழே தரப்படுகின்றது.



செயற்பாட்டு நடவடிக்கைகளில் இருந்தான காசுப்பாய்ச்சல்	ரூபா
மீண்டு வரும் செலவினத்திற்கு மேலான வருமான மிகை	105,363,368.34
முன்னைய கால் விடயங்களுக்கான சீராக்கம்	15,066,807.53
தொழிற்படு மூலதன மாற்றத்திற்கு முன் மீண்டு வரும் செலவினத்திற்கு எஞ்சிய வருமான மிகை	120,430,175.87

தொழிற்படு மூலதன மீதான மாற்றங்கள்		
களஞ்சிப்பொருட்களின் குறைவு		
பதவியினர் கடன் அதிகரிப்பு	659,982.44	659,982.44
அரசிறைக் கடனாளிகள் அதிகரிப்பு	24,109,045.16	
முற்கொடுப்பனவுகள் குறைவு	904,839.27	B/S 170
முதலீட்டு குறைவு	31,368,347.96	B/S 150
கடன்வழங்குனர் குறைவு	(8,064,033.32)	B/S 230
மீளளிக்கப்படற்பாலதான வைப்பு அதிகரிப்பு	174,360.97	174,360.97
செயற்பாட்டு நடவடிக்கைகளில் இருந்தான காசு உருவாக்கம்		49,152,540.48
		169,582,716.35

முதலீட்டு நடவடிக்கைகள் மீதான காசுப்பாய்ச்சல்		
உபகரணச் செலவீடு	3,621,320.69	
காணி காணிச்சீர்திருத்த அமைப்பு செலவு	62,868,174.99	66,489,495.68
		103,093,220.67

முதலீட்டு நடவடிக்கைகளில் இருந்தான காசு உருவாக்கம்

மூலதனப் பெறுகைகள்		
அபிவிருத்தி ஒதுக்கம்	46,186,814.90	
LGIIP Loan	1,028,128.59	47,214,943.49
காசும் காசுக்குச் சமமானவையினதும் தேறிய அதிகரிப்பு		150,308,164.16
வருட ஆரம்பத்தில் காசும் காசுக்கு சமமானவையும்		221,121,624.03
வருட இறுதியில் காசும் காசுக்கு சமமானவையும்		371,429,788.19

தயாரித்தவர்: 
 சரிபார்த்தவர்: 

செயலாளர்,
 நல்லூர் பிரதேச சபை

க.சு.நி.இ.
 செயலாளர்
 நல்லூர் பிரதேச சபை

P.சி.
 தவிசாளர்,
 நல்லூர் பிரதேச சபை

H. மய்யூரன்
 தவிசாளர்
 நல்லூர் பிரதேச சபை